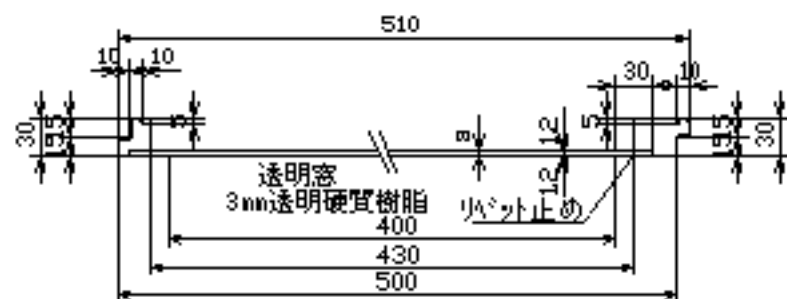
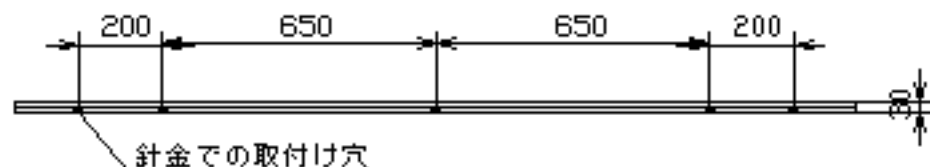


表面図



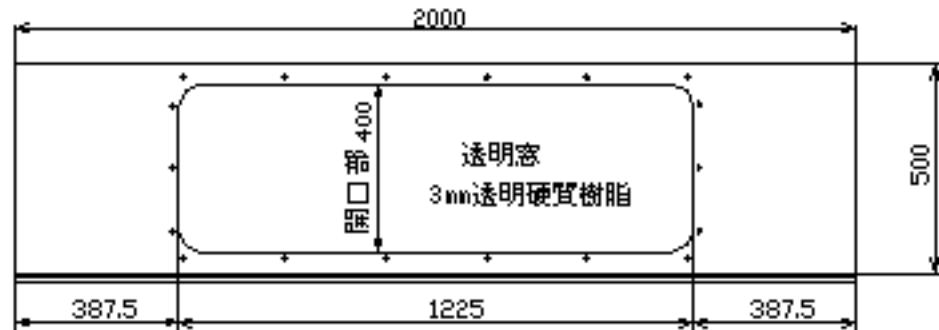
A-A矢視



針金での取付け穴



穴の詳細
8×15長穴



正面図

材質 溶融亜鉛めっき鋼板 227
 表面 珪酸系 + 有機珪系樹脂塗料
 2コート2Aシーク
 裏面 有機珪系樹脂塗料
 1コート1Aシーク

尺度	1/15	1/5	作成日	2000. 8. 11	殿
名称	NKタウンキャンバス「ウィンドウ」型				
	平面用	形式	TW-500 H=2m		
日本機電株式会社					図番 0031003